



LABORATORIO DI MECCANICA

Facendo s'impara





Laboratorio di meccanica





PROGETTO «Facendo s'impara»

Referente: prof. Calzone


Finalità ed obiettivi:

- Creare opportunità gratificanti, migliorare l'autostima, favorire l'integrazione, la socializzazione ed orientare le future scelte scolastiche verso gli istituti tecnici o professionali.
- Acquisire importanti abilità pratiche ed apprendere diverse conoscenze in campo artigianale e meccanico.
- Stimolare gli alunni, attraverso attività pratiche, ad apprendere alcuni concetti specifici delle diverse discipline scolastiche (es. misurare, calcolare, progettare, ragionare...).


Si imparano quali
sono le varie parti
che costituiscono
una bicicletta




Si chiede a tutti di portare a scuola le biciclette che hanno bisogno di manutenzione e di riparazioni



Si impara a rilevare i problemi e i guasti della bicicletta



Bicicletta:
Marca:





	OK	RIPARABILE	SOSTITUIBILE	ALTRO
RUOTA ANTERIORE:				
Copertone				
Camera d'aria				
Cerchio				
Mozzo				
FRENO ANTERIORE:				
Molla/molle				
Pattini				
Leva sul manubrio				
RUOTA POSTERIORE:				
Copertone				
Camera d'aria				
Cerchio				
Mozzo				
FRENO POSTERIORE:				
Molla/molle				
Pattini				
Leva sul manubrio				
DERAGLIATORE ANTERIORE:				
Leva sul manubrio				
Stato del deragliare				


	OK	RIPARABILE	SOSTITUIBILE	ALTRO
DERAGLIATORE POSTERIORE:				
Leva sul manubrio				
Stato del deragliatore				
PARTI MOBILI:				
Catena				
Fili				
Guaine				
SELLA:				
Stato della sella				
Canotto				
Morsetto				
BLOCCO PEDALI:				
Movimento centrale				
Corone				
Pedivella				
Pedali				
MANUBRIO:				
Stato manubrio				
Attacco manubrio				
Serie sterzo				
TELAIO:				
Stato telaio				

Si impara
ascoltando e
mettendo in
pratica



Si aggiustano le
biciclette





Qualcuno scopre una passione!

Qualcuno scopre
un' altra
passione!



A green-themed poster for 'ViviBici'. The top right features the text 'ViviBici' in a large, dark green font, with 'Pedalare conviene' in a smaller font below it. The central graphic includes a stylized wind turbine, a bird, a house, and a bicycle silhouette, all in shades of green. The background consists of stylized hills and trees. At the bottom, a dark green banner contains the text 'PEDALARE CONVIENE PERCHE'' followed by two bullet points: '• TI AIUTA A STAR BENE' and '• RISPETTI L'AMBIENTE'.

PEDALARE CONVIENE PERCHE'

- TI AIUTA A STAR BENE
- RISPETTI L'AMBIENTE