



Anno scolastico 2018/2019



***Continuiamo il progetto
Green School
per il terzo anno consecutivo***

Le nostre buone pratiche continuano...

- «Cuccioli Ecologici»
- Raccolta differenziata
- Raccolta scarti della frutta per Compost
- «Differenziamoci con un tappo»
- «M'illumino di meno»
- «Millepiedibus»
- Buon Pedone e Buon Ciclista
- #FridaysForFuture
- Educazione alimentare
- Buon appetito piatto pulito!
- Settimana del donacibo
- Festa degli alberi

**Dalla bottiglia alla borraccia
L'acqua è vita imbrocchala
Raccolta di acqua piovana per l'orto**

PILASTRO ACQUA



Nuova azione...



«L'acqua è vita,
imbroccala»


**L'acqua in bottiglia lascia
nell'ambiente un rifiuto,
la plastica:
PRODUCE INQUINAMENTO**

**Come possiamo
evitarlo?**

**Possiamo bere
l'acqua dalla
brocca in
mensa?**





Progetto ARPA



Assaggio acqua del rubinetto
Assaggio acqua in bottiglia...

SONO BUONE E PURE





Presentazione progetto e pesatura della plastica



Rifiuti	Pesata 1	Pesata 2	Pesata 3	Pesata 4	Pesata 5	Pesata 6	Pesata 7	Pesata 8	Pesata 9	Totale	Media settimanale PRIMA	Nr. settimane di rilevamento:	2
	26/11/18	27/11/18	28/11/18	29/11/18	30/11/18	03/12/18	04/12/18	05/12/18	06/12/18				
Solo plastica kg.	1,25	1,35	1,15	1,28	0,9	1,35	1,15	1,25	1,00	10,68	5,34		
Questa prima pesatura della plastica comprende tutte le bottigliette di plastica utilizzate a mensa e in classe.													

Rifiuti	media kg/ settimana prima dell'azione	coefficiente calcolo CO2	Kg di CO2 emessa a settimana prima dell'azione	media kg/ settimana durante l'azione	coefficiente calcolo CO2	Kg di CO2 emessa a settimana durante l'azione
Solo bottigliette plastica	5,34	3,72	19,86	2,75	3,72	10,23
Totale	5,34	3,72	19,86	2,75	3,72	10,23
CALCOLI AGGIUNTIVI						
E prima - E dopo	Risparmio medio (RM) settimanale di emissioni			9,63	Kg di CO2 non emessa in media per settimana di azione	
	DATA INIZIO AZIONE			10/12/18		
	Durata azione (in settimane)			2		
RM* durata azione	Risparmio totale di emissioni dovuto all'azione rifiuti			19,27	Kg di CO2 non emessa in media per tutto l'anno scolastico	

Rifiuti	Pesata 1	Pesata 2	Pesata 3	Pesata 4	Pesata 5	Pesata 6	Pesata 7	Pesata 8	Pesata 9	Totale	Media settimana le PRIMA	Nr. settimane di rilevamento: 2
	10/12/18	11/12/18	12/12/18	13/12/18	14/12/18	17/12/18	18/12/18	19/12/18	20/12/18			
Solo plastica kg.	0,6	0,55	0,7	0,6	0,7	0,55	0,6	0,7	0,5	5,5	2,75	

Questa seconda pesatura della plastica comprende le sole bottigliette di plastica utilizzate a mensa, dopo aver distribuito le borracce in alluminio da usare in classe. Come nuova azione, le bottigliette sono state eliminate e sostituite dalle brocche a mensa, quindi il peso è 0 kg.

Rifiuti	media kg/ settimana prima dell'azione	coefficiente calcolo CO2	Kg di CO2 emessa a settimana prima dell'azione	media kg/ settimana durante l'azione	coefficiente calcolo CO2	Kg di CO2 emessa a settimana durante l'azione
Solo bottigliette di plastica	2,75	3,72	10,23	0	3,72	0
Totale	2,75	3,72	10,23	0	3,72	0

CALCOLI AGGIUNTIVI

E prima - E dopo	Risparmio medio (RM) settimanale di emissioni	10,23	Kg di CO2 non emessa in media per settimana di azione
	DATA INIZIO AZIONE	07/01/19	
	Durata azione (in settimane)	20	
RM*durata azione	Risparmio totale di emissioni dovuto all'azione rifiuti	204,60	Kg di CO2 non emessa in media per tutto l'anno scolastico



Dalla bottiglia
alla brocca



Green School



2018/2019